

음악 친구, 칼림바



활동 04

칼림바의 바른 연주 자세와 주법을 익혀 2중주를 할 수 있어요.

1 칼림바를 살펴보고 바른 연주 자세와 주법을 알아봅시다.

01 그림 사진

칼림바의 보디를 양손으로 가볍게 잡고, 엄지 손끝으로 키를 쓸어내리듯 터치하며 연주해요.





허리를 곧게 펴요.

'가온 도'를 포함한 오른쪽 음은 오른손 엄지손가락으로, '가온 도'의 왼쪽 음은 왼손 엄지손가락으로 연주해요.

▲ 칼림바의 바른 연주 자세

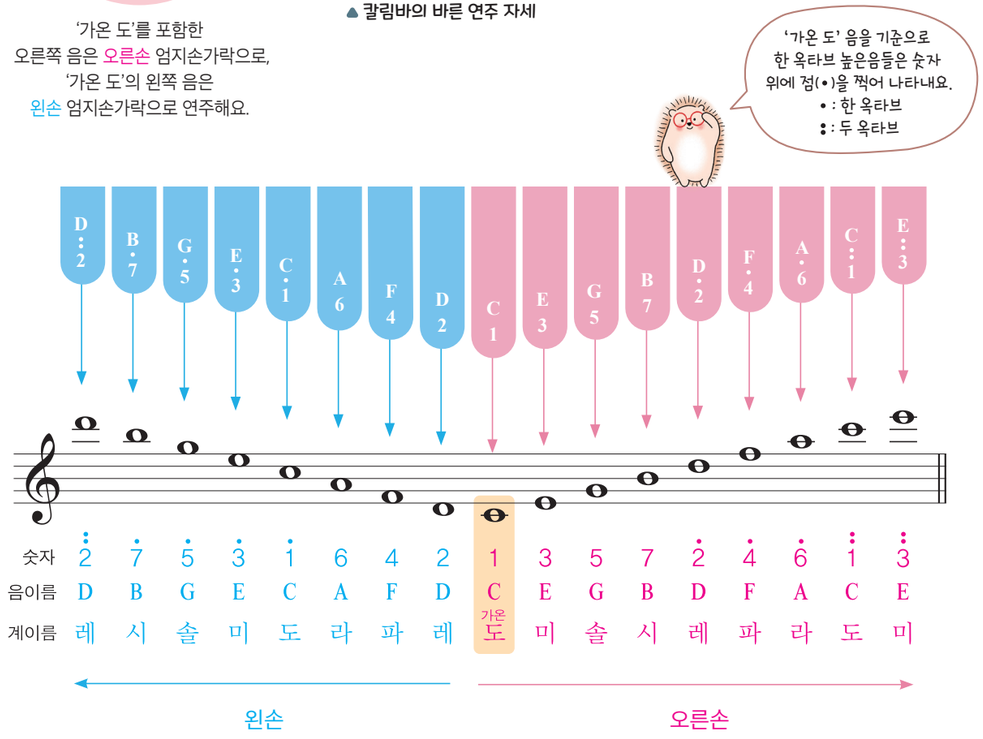

2 바른 연주 자세와 주법으로 칼림바를 연습해 봅시다.

연습 ❶



연습 ❷

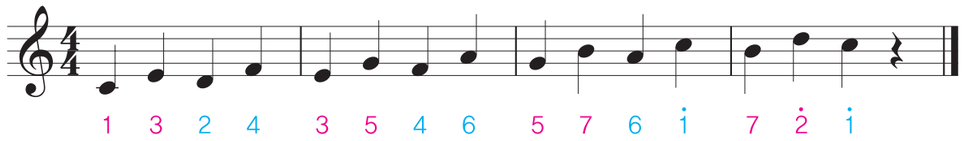

3 칼림바로 '꼬마 벌'을 연습해 봅시다.

05 칼림바 반주

꼬마 벌



빠르게

보혜미아 민요





06
칼림바 반주

에델바이스

오스카 해머스타인 작사 | 리처드 로저스 작곡
홍나래 편곡

보통 빠르게



에델바이스 에델바이스 아침 이슬에 젖어
귀여운 미소는 나를 반기어 주네
눈처럼 빛나는 순결은 우리들의 자랑
에델바이스 에델바이스 마음속의 꽃이여



4 노랫말의 아름다움을 느끼며 '에델바이스'를 감상해 봅시다.



5 바른 연주 자세와 주법으로 칼림바를 연주해 봅시다.

6 소리의 어울림을 느끼며 칼림바로 2중주를 해 봅시다.

확인! 칼림바의 바른 연주 자세와 주법으로 2중주를 할 수 있나요?

