

음악 친구, 리코더

바른 자세와 주법으로 리코더를 연주할 수 있어요.

리코더 이야기

리코더를 살펴봅시다



- ▶ 교과서와 길이 비교하기
- ▶ 구멍 개수 세어 보기
- ▶ 소리문 막고 불기
- ▶ 리코더 분리하기

1 리코더 연주의 바른 자세를 익혀 봅시다.

바른 자세 익히기

2 텅잉 주법을 익혀 '시' 한 음으로 리코더를 연주해 봅시다.

텅잉 주법

음을 연주할 때마다 주로 '두'로 발음하며 혀끝을 윗니 안쪽에 대었다 떼며 연주하는 주법입니다.

두 - 두 - 두 두두 두 -






리코더



그림 | 사진

3 리코더의 왼손 운지법을 익혀 봅시다.



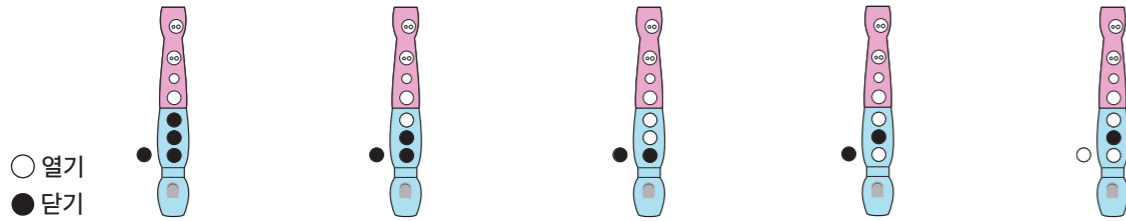
솔

라

시

높은 도

높은 레



○ 열기
● 닫기

4 '솔', '라', '시' 세 음으로 리코더를 연주해 봅시다.



리코더 | 반주


친구들 앞에서
자신 있게
발표해 보세요.



비행기

보통 빠르게

미국 동요



5 '높은 도', '높은 레' 음의 운지에 유의하며 리코더를 연주해 봅시다.




리코더 | 반주

'신세계 교향곡' 제2악장

조금 느리게

드보르자크 작곡



소년 한스

조금 빠르게

독일 민요



확인!



바른 자세와 주법을 익혀 리코더를 연주할 수 있나요?

