

# 2단원 마무리









- 2단원에서 배운 내용을 정리해 봅시다.
- 빙고 땅따먹기 놀이를 하며 2단원에서 배운 내용을 되돌아봅시다.

준비물: 색연필, 리코더, 디지털 기기



## ● 빙고 땅따먹기 놀이를 해 봅시다.

- 1) 친구와 가위바위보로 순서를 정합니다.
- 2) 빙고의 한 칸을 선택하고 그 칸에 있는 활동을 수행하거나 정답을 맞히면 색칠합니다.
- 3) 모든 빙고 칸을 색칠하면 놀이가 끝납니다.

<p>3박자 강약 신체 표현 하기</p>	<p>바른 자세로 리코더 연주하기</p>  <p>솔 라 시</p>	<p>꺾는소리 표현하기</p> 
<p>두 곡을 듣고 3박자 곡 찾기</p> <p>1      2</p> 	<p>바른 자세로 리코더 연주하기</p>  <p>시 도 레</p>	<p>두 곡을 듣고 시김새를 표현한 곡 찾기</p> <p>3      4</p> 
<p>3박자 강약을 신체 표현 하며 '둥근 해처럼' 노래 부르기</p> <p>5</p> 	<p>'신세계 교향곡' 제2악장, '소년 한스' 중 한 곡 선택하여 리코더로 연주하기</p> <p>6      7</p> 	<p>시김새를 살려 '남생아 놀아라' 노래 부르기</p> <p>8</p> 

### 이만큼 잘해요!

음악의 아름다움	음악적 새로움	음악적 자신감	음악 표현의 존중, 소통	다양한 음악 문화, 공동체
동물의 특징을 묘사한 음악을 감상하며 분위기와 표현에 공감했어요.	목소리 음색에 어울리는 노랫말을 실제 목소리처럼 표현했어요.	노래를 발표하고 리코더를 연습해서 자신 있게 연주했어요.	리코더 연주, 노래와 놀이를 통해 친구들과 음악적으로 소통했어요.	궁중 음악, 일노래, 놀이노래 등 음악의 쓰임을 이해했어요.

