



흥겨운 장단

바른 자세와 주법으로 장구를 연주할 수 있어요.

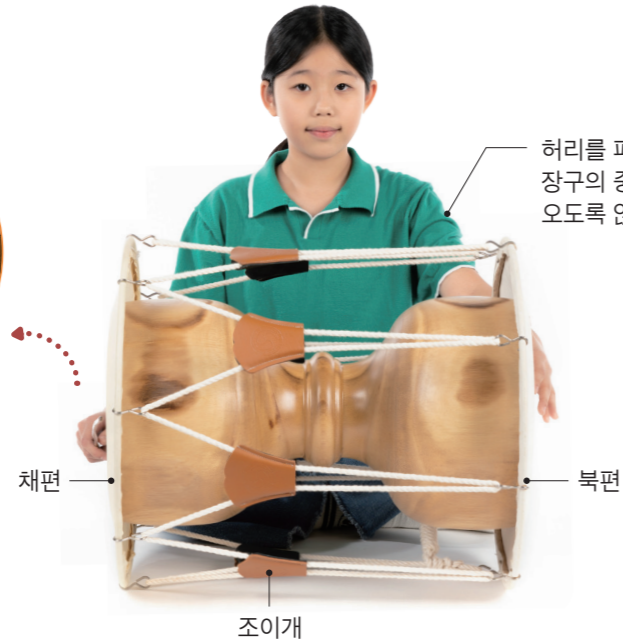
구음은 악기의 소리를 입으로 흉내 내는 소리를 말해요.

1 장구 연주의 바른 자세를 알아봅시다.

바른 자세 익히기



채는 오른손의 엄지손가락과 검지 손가락으로 잡고 나머지 손가락은 가볍게 감싸 집니다.



허리를 펴고 몸은 장구의 중앙에 오도록 앉습니다.

채편, 북편, 조이개

2 여러 가지 방법으로 장구의 소리를 탐색해 봅시다.



▲ 북편과 채편의 소리는 어떻게 다른가요?



▲ 북편과 변죽의 소리는 어떻게 다른가요?



▲ 조이개를 움직이면 소리가 어떻게 변하나요?

3 장구의 구음과 연주 방법을 알아봅시다.

연주 자세			
부호와 구음	○ (쿵)	(덕)	⊙ (덩)
연주 방법	엄지손가락을 제외한 나머지 손가락을 가지런히 모아 북편을 칩니다.	채 끝으로 가죽을 찍지 않도록 주의하며 채편을 칩니다.	채편과 북편을 동시에 칩니다.

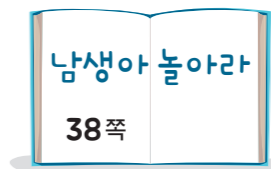
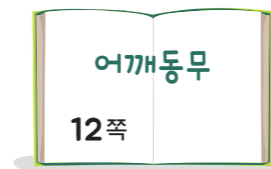
4 장단의 세를 표현하며 자진모리장단을 익혀 봅시다.

장단의 세 장단의 특정 부분에 강세를 붙이는 것입니다.

장단 1 > (>)
 ⊙ | ○ | ○ | | ○
 덩 쿵 쿵 덕 쿵

장단 2 > (>)
 ⊙ | | ○ | ○ | | ○ | |
 덩 덕 쿵 덕 쿵 덕 쿵 덕

5 노래에 맞추어 장구로 자진모리장단을 연주해 봅시다.



바른 자세와 주법으로 장구를 연주할 수 있나요?